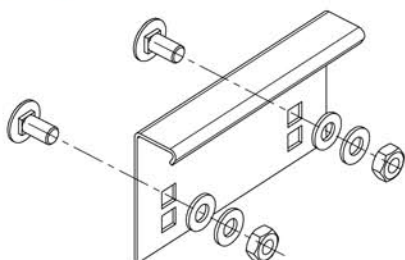


Крышки

WPD-A

Подъем крышки



S F E

WPD-A S
WPD-A F
WPD-A E

Вкл. 2 x KLS 10x20
4 x UVS M10

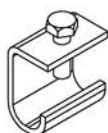

kg

0,35
0,35
0,35


G8
G11

WPD-K


Зажим крышки



S F E

WPD-K S
WPD-K F
WPD-K E

0,05
0,05
0,05


Может быть использо-
ван как антиветровой
уголок.

WPFDK

Зажим крышки на шпильке



E

WPFDK 120E
WPFDK 150E

120
150

0,08
0,06

Вкл. 2 x US 8x17E
1 x SEM 8E


G10
G11


Может быть использо-
ван как антиветровой
уголок.

WPFDKA

Зажим крышки на шпильке, удлиненный




E

WPFDKA 120E
WPFDKA 150E

120
150

0,12
0,13

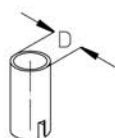
Вкл. 1 x WP-AH E
1 x US 8x17E
1 x SEM 8E


D21
G10
G11


Может быть использо-
ван как антиветровой
уголок.

WP-AH

Втулка дистанционная



E

WP-AH E

21,3 0,03